



Nouvel adhérent adulte

Navigateur Internet

Guide utilisateur MonClub

Application MonClub

Ce document décrit uniquement l'inscription à l'association de gymnastique volontaire d'IGNY pour un **nouvel** adhérent sur un **ordinateur**.

D'autres guides sont disponibles sur [notre site](#), voir ci-contre.

Les autres guides

- **Application mobile (téléphone)**
 - Nouvel adhérent adulte
 - Déjà adhérent : Nouvelle saison
 - Déjà adhérent : Ajouter un cours
 - Adhérent enfant
 - Ajouter un Certificat médical
 - Imprimer son attestation de paiement
- **Navigateur Internet (ordinateur)**
 - Nouvel adhérent adulte
 - Déjà adhérent : Ajouter un cours
 - Déjà adhérent : Nouvelle saison
 - Adhérent enfant
 - Ajouter un Certificat médical
 - Imprimer son attestation de paiement

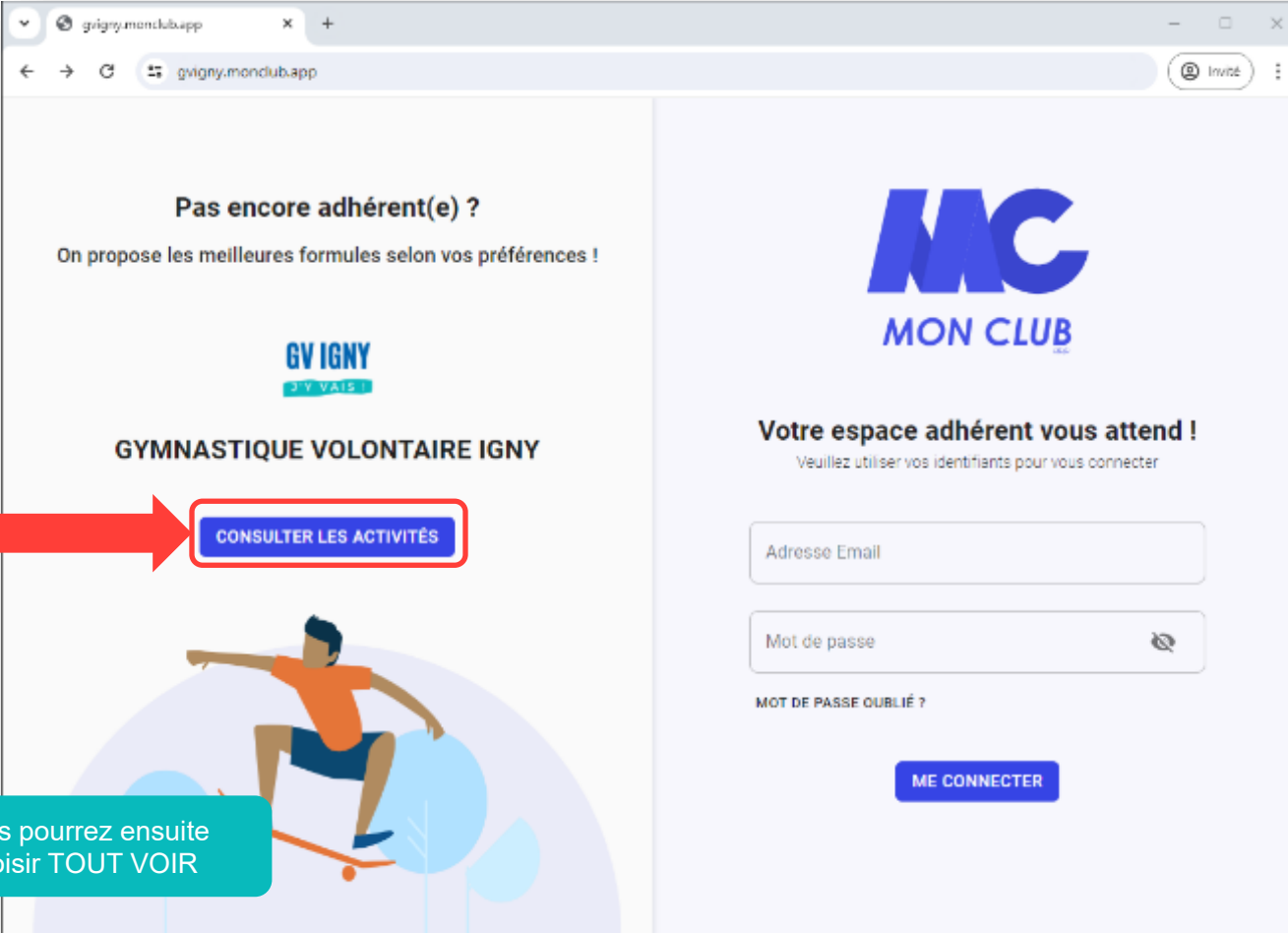
Sommaire

Navigateur Internet

- [Accès à l'application](#)
- S'inscrire à un cours
 - [Choix de la formule](#)
 - [Choix des cours](#)
 - [Message d'erreur](#)
 - [Formulaire d'inscription](#)
 - [Questionnaire de santé](#)
 - [Paiement](#)
- [Ajouter un certificat médical](#)
- [Ajouter un autre profil adulte](#)

Accès à l'application

L'accès à l'application se fait à partir de l'adresse : <https://gvigny.monclub.app/>



The screenshot shows a web browser window with the URL <https://gvigny.monclub.app/>. The page is split into two main sections. On the left, under the heading "Pas encore adhérent(e) ?" (Not yet a member?), it says "On propose les meilleures formules selon vos préférences !" (We propose the best formulas according to your preferences!). Below this is the "GV IGNY" logo with the tagline "J'Y VAIS !" and the text "GYMNASTIQUE VOLONTAIRE IGNY". A red arrow points to a blue button labeled "CONSULTER LES ACTIVITÉS" (View activities). Below the button is an illustration of a person skateboarding. On the right, the "MON CLUB" logo is displayed. Below it, the text "Votre espace adhérent vous attend !" (Your member space is waiting for you!) is shown, followed by "Veuillez utiliser vos identifiants pour vous connecter" (Please use your credentials to connect). There are two input fields: "Adresse Email" and "Mot de passe" (Password), with a visibility toggle icon. Below the password field is a link "MOT DE PASSE OUBLIÉ ?" (Forgot password?). At the bottom right is a blue button labeled "ME CONNECTER" (Connect).

Pas encore adhérent(e) ?
On propose les meilleures formules selon vos préférences !

GV IGNY
J'Y VAIS !

GYMNASTIQUE VOLONTAIRE IGNY

CONSULTER LES ACTIVITÉS

MON CLUB

Votre espace adhérent vous attend !
Veuillez utiliser vos identifiants pour vous connecter

Adresse Email

Mot de passe

MOT DE PASSE OUBLIÉ ?

ME CONNECTER

Vous pourrez ensuite choisir TOUT VOIR

S'inscrire à un cours adulte : Choix de la formule

ÉTAPE 1
Choix de la formule

ÉTAPE 2
Détails de la formule

ÉTAPE 3
Authentification

ÉTAPE 4
Paiement

Avez-vous une question par rapport à votre inscription ?

[CONTACTEZ-NOUS](#)

MC
Service proposé par MonClub


Étape 1 : Choix de la formule

Utilisez les filtres pour trouver la formule de votre choix.

Rechercher

ÂGE TYPE DE FORMULES ACTIVITÉS FILTRES


Inscription Pré-inscription Liste d'attente Complet



Cours adultes
À partir de 160,00 €

[S'INSCRIRE](#)

Date de début	Date de fin	Saison
01/09/2026	31/08/2027	2026/2027



Cours enfants
À partir de 155,00 €

[S'INSCRIRE](#)

Date de début	Date de fin	Saison
01/09/2026	31/08/2027	2026/2027

Choisir la formule Adultes

S'inscrire à un cours adulte : Choix des cours

Important :

- Vous devez sélectionner **TOUS vos cours** avant de cliquer sur « s'inscrire » pour bénéficier de la **réduction** pour plusieurs cours
- Si vous avez oublié un cours, vous devrez d'abord régler la première formule intégralement avant de pouvoir vous inscrire à un autre cours

Consultez les « Conditions Générales du club » puis acceptez-les

Planning

Veillez choisir au maximum 28 créneaux

Inscription Liste d'attente

Lundi Mardi Mercredi Jeudi Vendredi Samedi

10H00 Pilates - Lundi - 10h00-11h00 - ENORA
11H00 Annexe Gymnase St Exupéry (2 Av. Irène et Frédéric Joliot Curie, 91430, Igny)

10H15 Marche nordique 1h30 - Lundi - 10h15-11h45
11H45 Forêt de Verrière le Buisson (Chemin du Pont Monseigneur, 91430, Igny)

Lundi Mardi Mercredi Jeudi Vendredi Samedi

10H15 Gym tonique séniors - Jeudi - 10h15-11h15 - ALEXANDRE
11H15 Annexe Gymnase St Exupéry (2 Av. Irène et Frédéric Joliot Curie, 91430, Igny)

11H15 Stretching - Jeudi - 11h15-12h15 - ALEXANDRE
12H15 Annexe Gymnase St Exupéry (2 Av. Irène et Frédéric Joliot Curie, 91430, Igny)

19H00 STEP - Jeudi - 19h00-20h00 - RODRIGUE
20H00 Annexe Gymnase St Exupéry (2 Av. Irène et Frédéric Joliot Curie, 91430, Igny)

2 CRÉNEAUX SELECTIONNÉS

RÉINITIALISER S'INSCRIRE

Conditions générales d'inscription

Pour s'inscrire à GYMNASTIQUE VOLONTAIRE SENY, veuillez lire et accepter les conditions d'inscription.

CONDITIONS D'ADHESION

Merci de prendre en compte les conditions d'adhésion ci-dessous avant de vous inscrire :

- Si le nombre d'inscrits minimum requis pour un cours n'est pas atteint, le Bureau pourra être amené à le fermer pour ne pas mettre l'association en difficultés financières. Le cas échéant, un nouveau horaire vous sera proposé.
- Si le nombre d'inscrits pour un cours est supérieur au maximum fixé, le Bureau proposera de vous inscrire en liste d'attente, ou vous proposera un autre cours. Ceci pour assurer votre sécurité et pour vous permettre de pratiquer dans de bonnes conditions.
- Pour certains cours, une répartition par niveau peut être mise en place. Afin de permettre à tous les adhérents de pratiquer au mieux leur activité, l'animateur est apte à juger de la condition physique d'un adhérent et à lui proposer un changement de cours.

Vous devez avoir lu le règlement intérieur, la notice sur les données personnelles, et rempli l'attestation médicale.

Les adhésions ne sont validées qu'une fois les dossiers complets : formulaire d'inscription rempli, certificat médical joint (si requis), et cotisation réglée.

REGLEMENT INTERIEUR

Le présent règlement intérieur a pour objet de préciser les modalités d'application des statuts, et de définir les règles de fonctionnement de

RETOUR J'AI LU ET J'ACCEPTÉ LES CONDITIONS

Si le cours est complet vous avez la possibilité de vous inscrire en liste d'attente

Nous vous contacterons si une place se libère.

S'inscrire à un cours adulte : message d'erreur

Votre profil ne vous permet pas d'accéder à cette formule. Cette formule est seulement accessible aux utilisateurs ayant une formule d'adhésion pour les saisons suivantes : 2024/2025



Si ce message apparaît c'est que vous n'étiez pas adhérent du club la saison précédente.

- Si vous étiez adhérent : vous n'avez pas utilisé la bonne adresse mail et votre compte n'est pas reconnu. L'adresse mail utilisée est celle à laquelle vous recevez nos communications. Vous pouvez nous contacter si vous ne la retrouvez pas.
- Si vous êtes nouvel adhérent : il faut attendre l'ouverture des inscriptions dont la date est indiquée sur notre site Internet <https://gv-ignny.fr>

S'inscrire à un cours adulte : Formulaire d'inscription

Complétez les différentes informations qui sont demandées.
Consultez la notice concernant les données personnelles.

GYMNASTIQUE VOLONTAIRE IGNY

Étape 3 : Authentification

Prénom*
Arthur

Nom*
LEROI

Genre*
Homme

Date de naissance*
01/12/1988

Adresse*
23 avenue de la division Leclerc

Code postal*
91430

Ville*
Igny

Numéro de téléphone*
06 12 34 56 78

RETOUR **CRÉER MON COMPTE**

ÉTAPE 1
Choix de la formule

ÉTAPE 2
Détail de la formule

ÉTAPE 3
Authentification

ÉTAPE 4
Formulaire d'Inscription

ÉTAPE 5
Documents

ÉTAPE 6
 Paiement

Avez-vous une question par rapport à votre inscription ?

Étape 3 : Formulaire d'inscription
Merci de répondre à ces quelques questions qui seront transmises à votre club

Nom de naissance *

Contact en cas d'urgence : **Nom et téléphone ***

Merci de bien vouloir prendre connaissance de la [notice concernant les données personnelles](#) *

J'accepte la captation et l'exploitation de mon image dans le cadre de la notice fournie.

Je refuse la captation et l'exploitation de mon image dans le cadre de la notice fournie.

* Je consens à l'utilisation de mes données personnelles dans le cadre de la [notice fournie](#). *

RETOUR **CONTINUER**

S'inscrire à un cours adulte : Questionnaire de santé

Renseignez le questionnaire de santé, en cas de réponse négative à une des questions, **il faudra fournir un certificat médical avant le début des cours.**

Étape 4 : Licence et fédération

Merci de répondre à ces quelques questions concernant la licence

Formulaire de santé: Questionnaire santé (majeurs) *

Ce questionnaire de santé permet de savoir si vous devez fournir un certificat médical pour renouveler votre adhésion.

 **COMPLÉTER**

Questionnaire de santé pour majeur

Oui / Non

Durant les 12 derniers mois

Un membre de votre famille est-il décédé subitement d'une cause cardiaque ou inexpliquée ?

Avez-vous ressenti une douleur dans la poitrine, des palpitations, un essoufflement inhabituel ou un malaise ?

Avez-vous eu un épisode de respiration sifflante (asthme) ?

Avez-vous eu une perte de connaissance ?

Si vous avez arrêté le sport pendant 30 jours ou plus pour des raisons de santé, avez-vous repris sans l'accord d'un médecin ?

Avez-vous débuté un traitement médical de longue durée (hors contraception et désensibilisation aux allergies) ?

À ce jour

Ressentez-vous une douleur, un manque de force ou une raideur suite à un problème osseux, articulaire ou musculaire (fracture, entorse, luxation, déchirure, tendinite, etc.) survenu durant les 12 derniers mois ?

Votre pratique sportive est-elle interrompue pour des raisons de santé ?

Pensez-vous avoir besoin d'un avis médical pour poursuivre votre pratique sportive ?

ANNULER

CONFIRMER

Important : les réponses du questionnaire de santé ne sont pas consultables par l'association

Si besoin vous pouvez ajouter votre certificat médical, vous pourrez aussi le fournir plus tard dans l'application. [Lien](#)


Étape 5 : Documents

Téléchargez ici les documents demandés par votre club

Certificat médical

Certificat médical d'absence de contre-indication à la pratique du sport

- ✔ Les quatre coins doivent être visibles
- ✔ Document de bonne qualité

 **CHOISIR UN DOCUMENT**

Vous devez fournir un certificat médical car au questionnaire de santé vous avez répondu "OUI" à au moins une question.

RETOUR

CONTINUER

S'inscrire à un cours adulte : Paiement

Pour comprendre nos tarifs, veuillez consulter cette page : <https://gv-ignny.fr/tarifs/>

Étape 6 : Paiement

GV IGNY Cours Adultes
J'Y VAIS ! Stretching Du Jeudi

Inscrit: Arthur LEROY né(e) le 10/10/1985

Créneaux :
Stretching - Jeudi - 11h15-12h15 - ALEXANDRE
Marche nordique 1h30 - Lundi - 10h15-11h45

MONTANT DE LA FORMULE: 325,00 €

Note informative :
Pour les paiements sur le site merci de privilégier le paiement SEPA qui engendre moins de frais. Nous acceptons aussi les chèques et les coupons sport (ANCV). Nous n'acceptons pas les chèques vacances (ANCV). Pour les chèques, ils sont à libeller à l'ordre de : GV IGNY

Réduction étudiant (50%) : code remise ETUDIANT

Réduction famille (10€) : code remise FAMILLE

Résidez-vous à IGNY ?

J'habite Igny

Je N'habite PAS Igny

[Ajouter une remise](#)

Indiquez si vous résidez à Igny ou dans une autre commune

Vous pouvez ajouter une remise

Ensuite choisissez le mode de paiement.
Pour le SEPA (prélèvement sur votre compte) vous devrez renseigner votre IBAN (souvent à copier depuis l'application de votre banque)

Choisir un mode de paiement

Payer en ligne par CB

Payer en SEPA unique

Payer en SEPA multiple

AJOUTER UN COMPTE BANCAIRE

Le paiement s'échélonne sur 4 échéances :

Date de l'échéance	Montant prélevé
immédiatement	64€
Le 09/07/2024	62€
Le 09/08/2024	62€
Le 09/09/2024	62€

Aucun compte bancaire enregistré

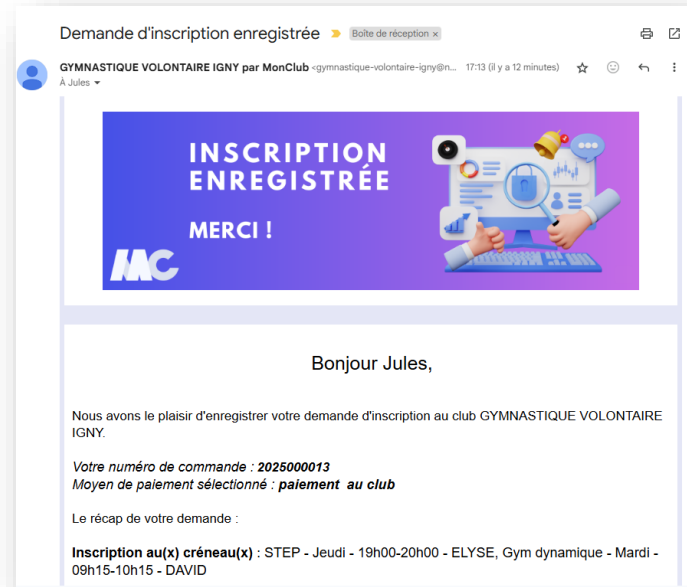
Paiement partiel (en ligne et le reste au club)

Paiement au club

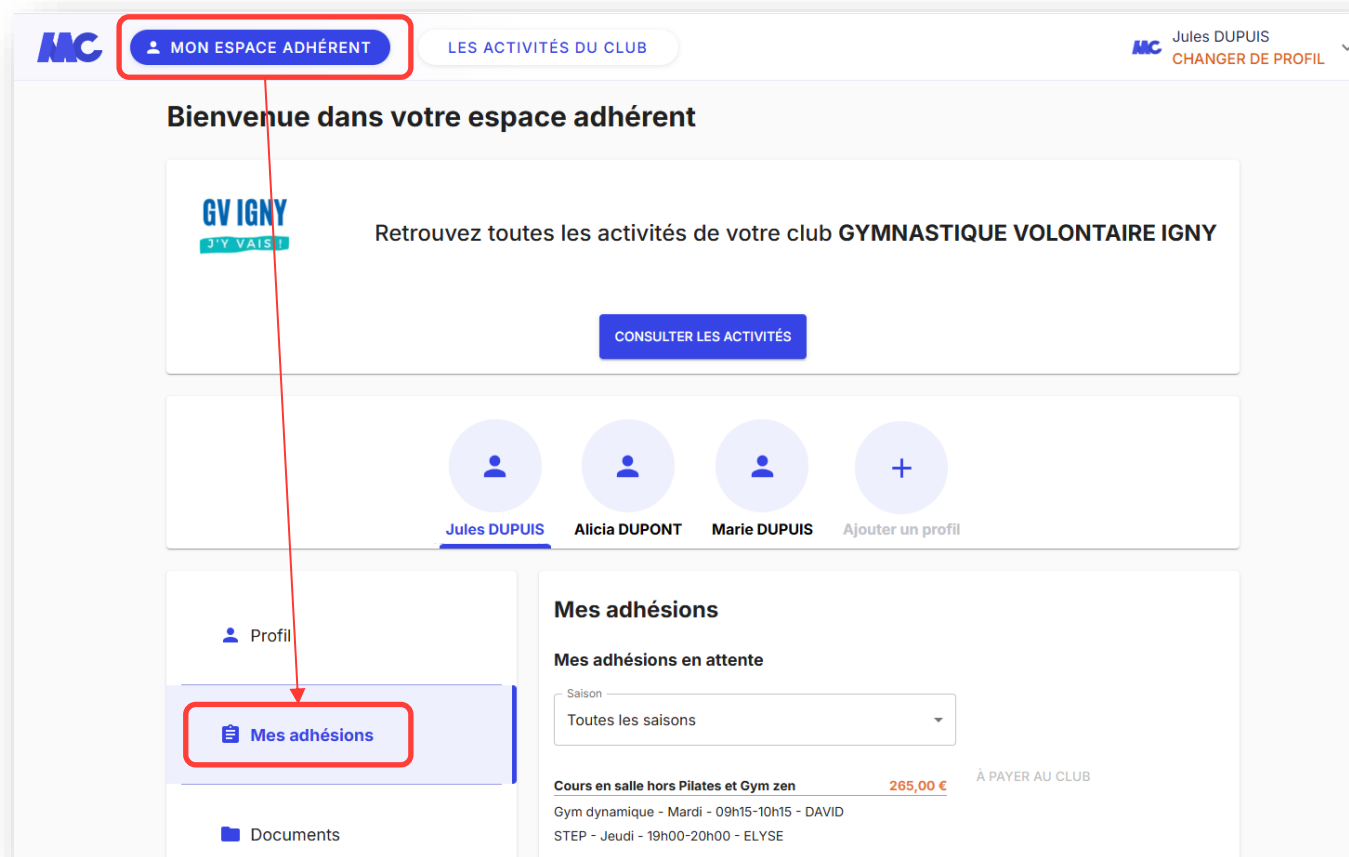
Le SEPA est à privilégier car il engendre moins de frais

Confirmation

Vous recevrez ensuite une confirmation d'inscription par mail



Important : si vous ne recevez pas cette confirmation il est probable qu'un problème soit survenu lors de l'inscription.
Vérifiez sur votre compte si l'adhésion existe bien, sinon il faut recommencer.



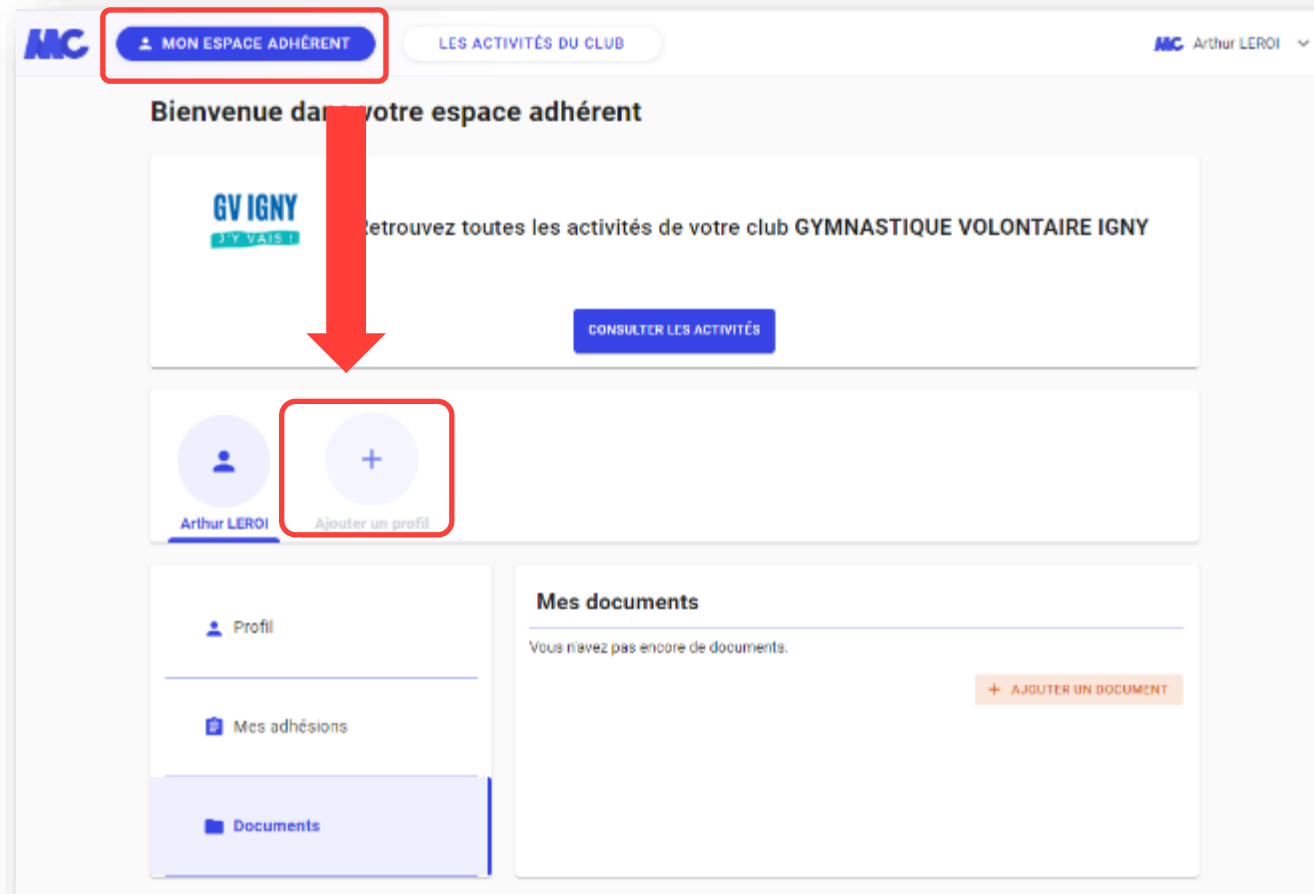
Ajouter un certificat médical

Si vous n'avez pas fourni votre certificat médical au moment de l'inscription, vous devez ajouter votre certificat dans l'application. Pour faciliter notre traitement, merci de ne pas les envoyer par mail ou ni de les donner aux animateurs.

The screenshot displays the 'MON ESPACE ADHÉRENT' (Member's Space) interface. At the top, there is a navigation bar with the 'MC' logo, a 'MON ESPACE ADHÉRENT' button (highlighted with a red box), and a 'LES ACTIVITÉS DU CLUB' button. The user's name 'Jules DUPUIS' and a 'CHANGER DE PROFIL' link are visible in the top right corner. The main content area is titled 'Bienvenue dans votre espace adhérent'. Below this, there is a section for 'GV IGNU' with a 'CONSULTER LES ACTIVITÉS' button. A row of profile icons follows, including 'Jules DUPUIS', 'Alicia DUPONT', 'Marie DUPUIS', and an 'Ajouter un profil' button. On the left, a sidebar menu contains 'Profil', 'Mes adhésions', and 'Documents' (highlighted with a red box). A large red arrow points from the 'MON ESPACE ADHÉRENT' button down to the 'Documents' button. The main content area also features a 'Mes documents' section with a 'Certificat médical' entry marked as 'Manquant' (Missing) and a plus icon for uploading.

Ajouter un autre profil adulte

Lorsque vous avez créé votre profil adulte, vous pouvez ajouter un autre profil adulte pour votre conjoint par exemple.



GYM VOLONTAIRE IGNY

Cours en salle • Marches • Enfants 3-7ans



www.gv-igny.fr

